



LUONTO JA TUNTEET, osa 3.

- Adjektiivikierros ja kotitehtävän purku
- Hyvän mielen -tehtävä
- Kuluttaminen/ostaminen
- Kotitehtävä
- Lopetuskierron



Adjektiivi- ja uutiskierros


- Valitse kolme adjektiivia (adjektiivi=sana, joka vastaa kysymykseen millainen), jotka kuvaavat tämän päiväistä tunnemaaisemaasi liittyen ympäristöasioihin.
- Esittele muille valitsemasi positiivinen ympäristöuutinen (kotitehtävä).



Arvostan/ihailen



- Nykyinen naapurini
- Jean Sibelius
- Koirani Musti
- Tiina, ystävä
- Pentti, työkaveri
- Robin Hood
- 1.luokan opettajani Tuomo

aina huomaavainen
musikaalisesti lahjakas
uskollinen, rakastava
hyväntahtoinen
älykäs
oikeudenmukainen
hyvä huumorintaju






- Syntymäpäivä



Rakas tavara

- Kuluttamista on tärkeä vähentää, mutta jokaisesta tavarasta ei tarvitse luopua.
- Kerro muille yhdestä esineestä, joka on sinulle erityisen rakas. Kerro myös, miksi se on sinulle tärkeä.



Kuluttaminen

1. Vaihe: Käykää ensin pienryhmässä kierros.

- Kerro yksi ostoksesi asia/esine, johon olet tyytyväinen ja miksi olet siihen tyytyväinen.
- Kerro yksi ostoksesi asia/esine, jonka hankkiminen sinua nyt jälkikäteen harmittaa tai nolottaa. Kerro myös, mikä ostoksessa harmittaa.
- Kerro, minkä ostamisesta olet haaveillut jo kauan.

Kun kaikki ovat olleet äänessä, niin siirtykää 2. vaiheeseen.

2. Vaihe: Keskustelkaa pienryhmässä yhteisesti.

- Mikä tekee joistakin tavaroista meille rakkaita?
- Millaisiin ostoksiin olemme tyytyväisiä?
- Miksi joskus päädymme tekemään huonoja ostopäätöksiä?

Tauko





The Story of stuff

"The Story of stuff", n. 20 min


Linkki videoon:

<https://www.storyofstuff.org/movies/story-of-stuff/>

"The Story of Stuff exposes the connections between a huge number of environmental and social issues and calls us together to create a more sustainable and just world. It'll teach you something, it'll make you laugh, and it just may change the way you look at all the stuff in your life forever."

Story of Stuff project

<https://www.storyofstuff.org/>



Miksi ostamme?

Yksin:

Etsi listan kohdat, jotka sopivat sinuun.

Pienryhmissä:

Mitkä ovat mielestäsi hyväksyttäviä syitä kuluttamiselle?

Mitkä perustelut tekevät olosi epämukavaksi?

Millainen kuluttaja mielestäsi olet?

Mihin olet tyytyväinen ja missä haluat kehittyä?

- Perustarve ”Tarvitsen tätä, jotta minun ei tule kylmä/nälkä jne.”
- Uteliaisuus ”Haluaisin kokeilla...”
- Vaikutuksen tekeminen ”Tämä tekee vaikutuksen ystäviini/työpaikallani jne.”
- Haave ”Olen aina halunnut tämän.”
- Alennus ”Hinta oli niin halpa. / Viimeinen käyttöpäivä oli juuri tulossa.”
- Turvallisuus ”Tarvitsen tätä, jotta olen turvassa”
- Yhteenkuuluvuus ”Muillakin on tällainen / tämä on muotia.”
- Itsetunto ”Ansaitseen tämän.”
- Status ”Erotun tämän avulla muista.”
- Elämän rikastaminen ”Tämä tuo uusia näköaloja/kokemuksia.”
- Piristäminen/lahja ”Tarvitset/joku muu tarvitsee piristystä.”
- Lapset ”Lapset tulevat ensin ja haluan, että heillä on kaikki, mitä he tarvitsevat.”
- Houkutus ”En mitenkään voinut vastustaa.”
- Joku muu syy, mikä?

Lähteet: Randall, R. 2017






Onnellisuus ja hyvä elämä 1/3

1. Mitä kaikkea hyvään elämään ja onnellisuuteen kuuluu?

Tee parisi kanssa lista periaatteella, että ihan kaikki olisi mahdollista ja mitä tahansa voisi saada ilman, että siitä seuraisi mitään ikävää itselle / muille ihmisille ja eläimille / luonnolle.






Onnellisuus ja hyvä elämä 2/3

2. Karsitaan yhdessä parin kanssa edellistä listaa.

Mitä minimissään pitää ainakin olla, jotta voi olla onnellinen ja elämä voi olla hyvää?



Onnellisuus ja hyvä elämä 3/3

YHTEISESTI RYHMÄSSÄ:


- Koostuuko onnellisuus/hyvä elämä kaikkien kohdalla samoista asioista?
- Ovatko hyvä elämä ja onnellisuus sama asia?
- Onko hyvä ihminen myös onnellinen?
- Millainen on hyvä ihminen?




Kotitehtävä, kolme kuvaa

1. Kuva, joka kertoo, mikä on mielestäsi todennäköinen ja toivottava tila maapallolla vuonna 2050.
2. Kuva, joka kertoo, mikä on mielestäsi todennäköinen, ei-toivottava tila maapallolla vuonna 2050.
3. Kuva, joka kertoo jotain siitä, mistä tulet onnelliseksi.


- Tulosta/leikkaa kuvat värillisenä ja tuo ne mukanasasi seuraavalle kerralle.
- Valokuva voi olla millainen tai mistä tahansa (esim. lehdet, internet).
- Hyödynnä luovuuttasi. Kuva voi olla myös abstrakti.
- Valokuvan sijaan voit myös piirtää tai maalata!
- Yksittäinen kuva saa olla maksimissaan tavallisen postikortin kokoinen.





Lopetuskierrros – valitse kaksi kohtaa, joista kerrot koko ryhmälle.

- Kerro, mikä positiivinen ympäristöuutinen jäi mieleesi ja miksi.
- Jäikö sinulta kuluttamiseen liittyvissä keskusteluissa jotain sanomatta? Tai onko sinulla jotain lisättävää tämän päivän aiheeseen? Kerro se nyt.
- Kerro jokin sellainen asia, jonka joku toinen tänään ryhmässä sanoi ja joka jäi mieleesi.



Tehtäväpaketin laatimisessa on ollut apuna seuraava lähde:

*Dia 9, tehtävä on muokattu versio tehtävästä, joka sisältyy **Randall, R.** (2017) Carbon Conversations -materiaaleihin.

